


Замена кассеты и очистка термоголовки. Весы LS515-01MX




1. Нажмите кнопку



2. Откройте до упора



3. Вытащите кассету




4. Осмотрите головку



5. Удалите гарь с помощью спец. карандаша или спиртовой салфетки



6. Вытрите насухо с помощью сухой ткани



7. Вставьте кассету в пазы и вдвиньте до упора



8. Закройте крышку принтера до щелчка

